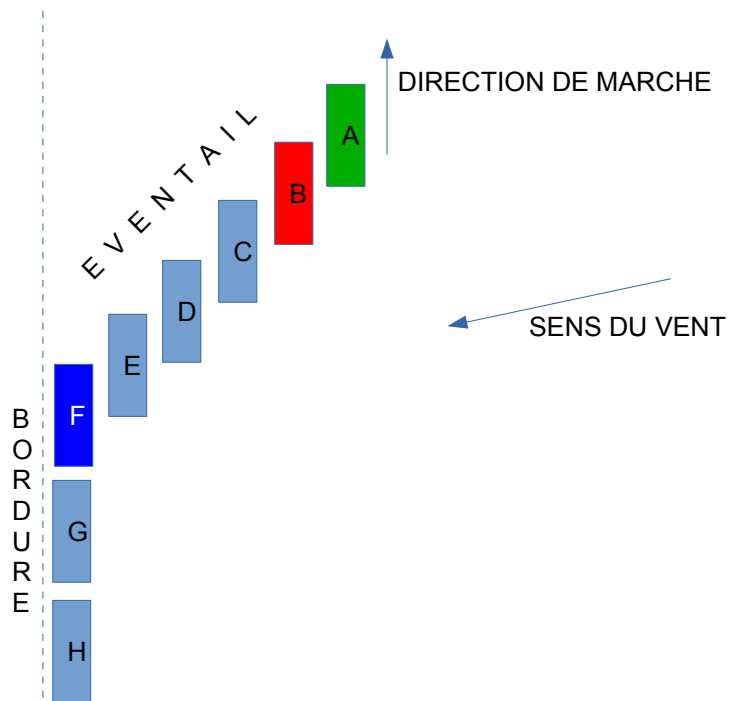


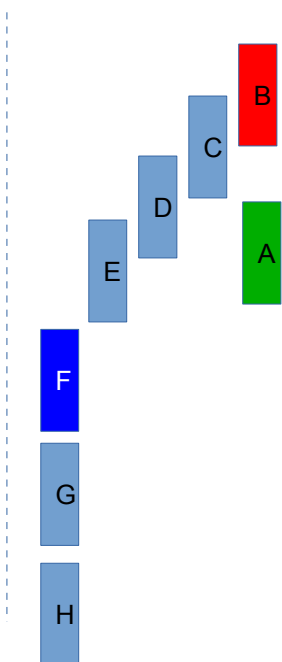
TECHNIQUE DU RELAIS EN ÉVENTAIL

1-



LE PREMIER CYCLISTE SE PLACE DU COTÉ D'OÙ VIENT LE VENT. LE SUIVANT VIENT À HAUTEUR DU PÉDALIER AFIN D'ÊTRE PROTÉGÉ DU VENT ; AINSI DE SUITE JUSQU'À OCCUPER LA LARGEUR DE LA ROUTE. ON CRÉE L'ÉVENTAIL.
LES CYCLISTES QUI NE PEUVENT PAS S'ABRITER (F, G ET H) SE RETROUVENT LE LONG DU BORD DE LA CHAUSSÉE EN FILE INDIENNE. C'EST LA BORDURE.

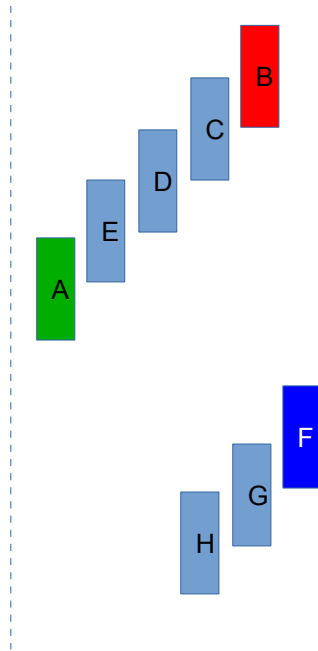
2-



LORSQUE **A** JUGE QU'IL A FINI SON RELAIS, IL SE LAISSE GLISSER VERS L'ARRIÈRE DU GROUPE EN VEILLANT À BIEN REPRENDRE SA PLACE AU SEIN DE L'ÉVENTAIL POUR NE PAS SE RETROUVER DANS LA BORDURE. C'EST BIEN A QUI DÉCÉLÈRE, B MAINTIEN LA VITESSE, IL N'ACCÉLÈRE PAS.

TECHNIQUE DU RELAIS EN ÉVENTAIL

3-



LORSQUE IL EST IMPOSSIBLE POUR **F** DE RENTRER DANS L'ÉVENTAIL OU SI IL SE RETROUVE DÉCROCHÉ, IL FAUT ALORS SE RÉORGANISER ET CRÉER UN SECOND ÉVENTAIL AFIN DE MAINTENIR LE CONTACT AVEC LE PREMIER GROUPE OU AU MOINS LIMITER LA CASSE.