

Flash Player : faut-il télécharger la mise à jour proposée.

A quoi cela sert ?

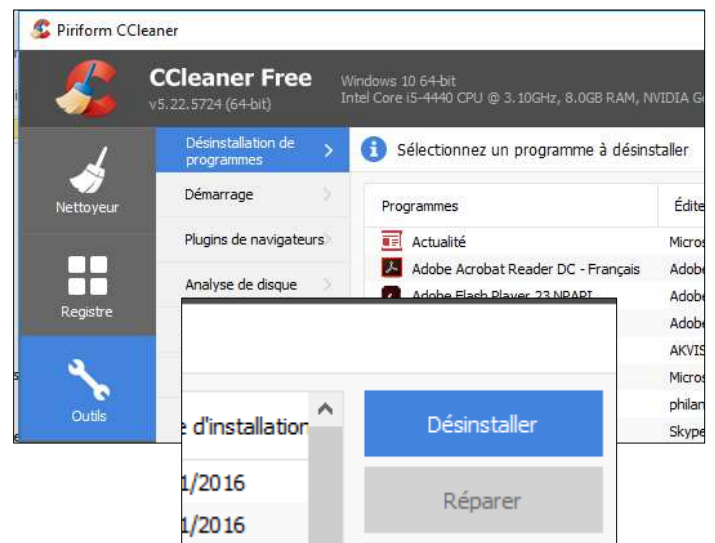
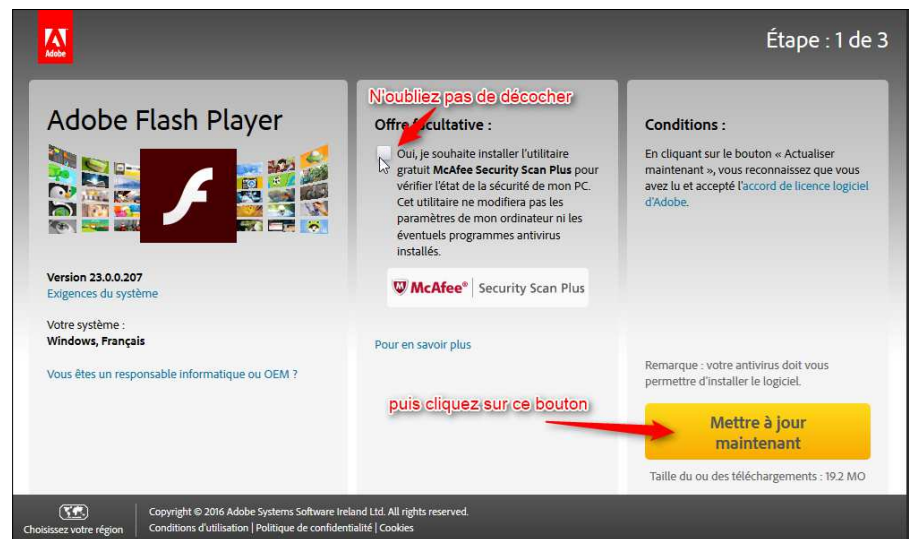
Flash Player permet de consulter des sites Web dernière génération, intégrant de la vidéo, du texte, du son et des graphiques interactifs. Ce plugin est compatible avec les navigateurs Firefox, Opera, et Safari. Flash est un standard incontournable puisqu'il est déjà installé sur plus de 90 % des ordinateurs de bureau et qu'il est directement intégré à Google Chrome.

Flash player vous est proposé régulièrement en Mise à jour, il faut **ACCEPTER** cette mise à jour et procéder comme suit :

Après l'acceptation de la proposition, vous accédez, dans votre navigateur internet, à cette fenêtre.

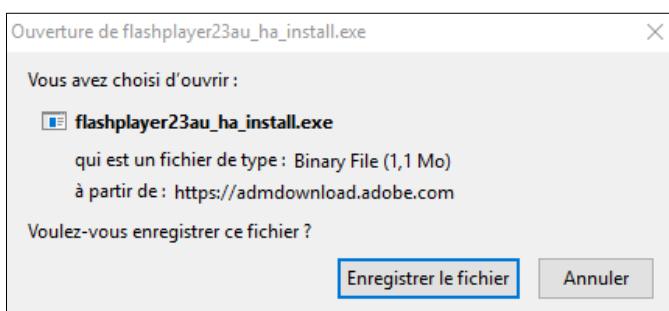
ATTENTION !

N'oubliez pas de décocher l'offre facultative qui vous est proposée, car vous risquez d'installer l'antivirus (McAfee) qui fera double emploi avec votre propre antivirus, et qui pourra de ce fait, provoquer un conflit avec ce dernier.



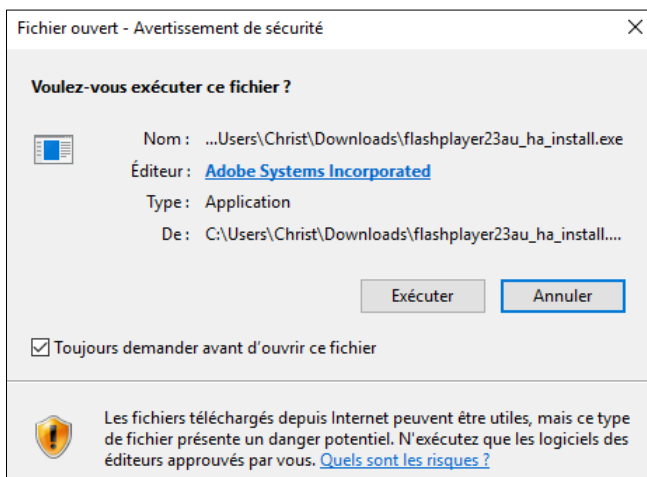
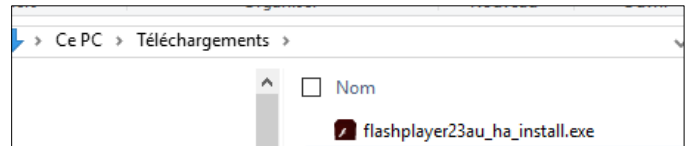
Si par mégarde vous avez oublié de décocher, désinstallez-le en allant dans CCleaner, bouton Outils à gauche

- Apparition de cette fenêtre, ne rien faire

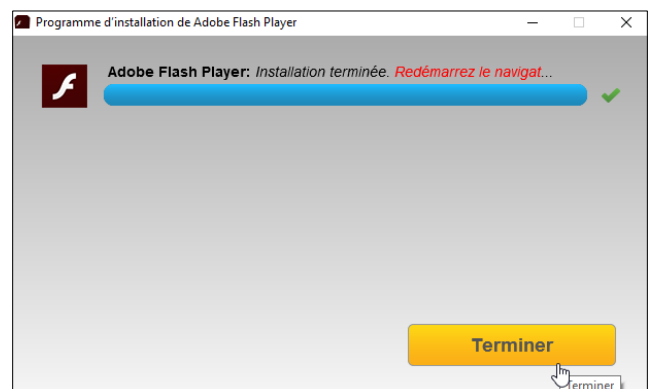


- Patientez, et dès que cette fenêtre apparait, cliquez sur « Enregistrer le fichier »

- Allez dans le dossier Téléchargements dans l'explorateur et double-cliquez sur le lien ci-contre (ou bien faites Clic droit → Ouvrir)



- Cliquez sur « Exécuter »



- Cliquez sur Terminer

- Après avoir cliqué sur Terminer, l'installation vous ramène sur le site. Sortez tout simplement de votre navigateur.

