

REDIMENSIONNER SES PHOTOS avec Icecream Image Resizer 1.02

http://www.pcastuces.com/logitheque/icecream_image_resizer.htm

Vous avez prises de nombreuses photos numériques, mais voilà, elles sont trop imposantes en poids pour être envoyées à vos amis par e-mail !

Disponible gratuitement et en français, Icecream Image Resizer est un logiciel permettant de redimensionner automatiquement vos photos en quelques clics, tout en conservant les photos originales.

Pour redimensionner vos photos avec ce logiciel, rien de plus simple, sélectionnez-les puis glissez-les dans l'interface d'Icecream Image Resizer. Sélectionnez ensuite un profil correspondant à la qualité souhaitée, cliquez ensuite sur le bouton Redimensionner et le tour est joué !

Par défaut en anglais, Icecream Image Resizer est également disponible en français. Pour cela, cliquez sur Settings, sélectionnez French (FR) dans la liste déroulante Langage et cliquez sur Save Setting

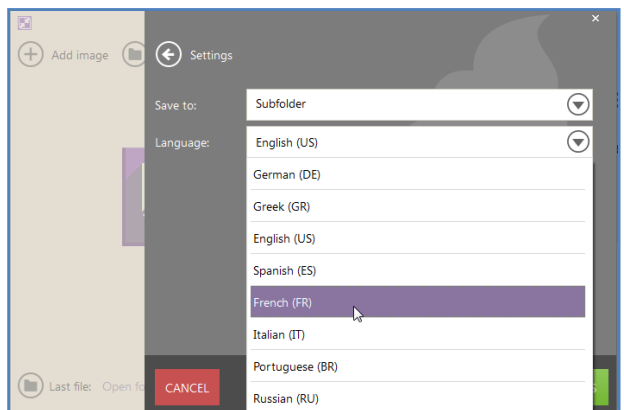
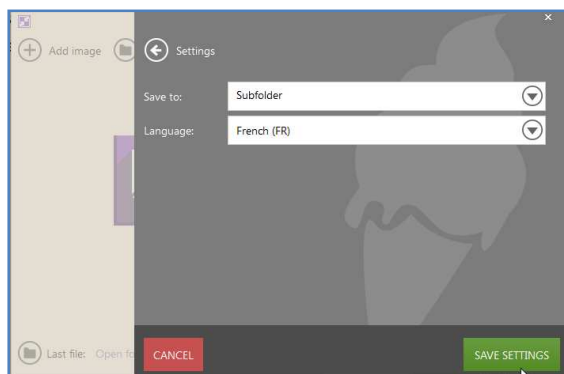
1. Installer le logiciel

2. Ouvrez-le

Passez-le en français

3. Clic en bas à droite sur SETTINGS

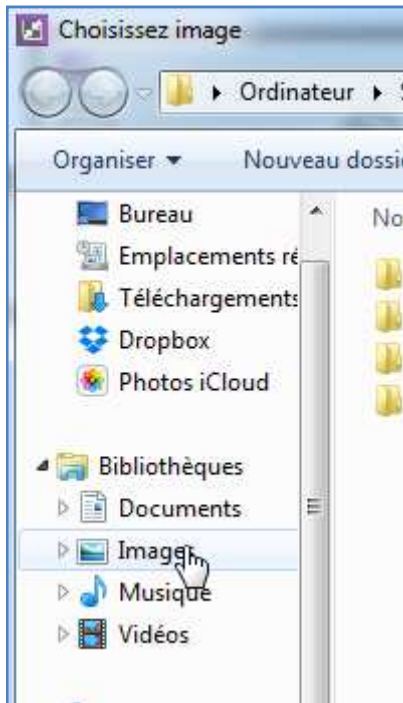
4. Clic sur French



5. Clic sur SAVE SETTINGS pour Valider

Redimensionnement

6. Clic sur Ajouter une photo

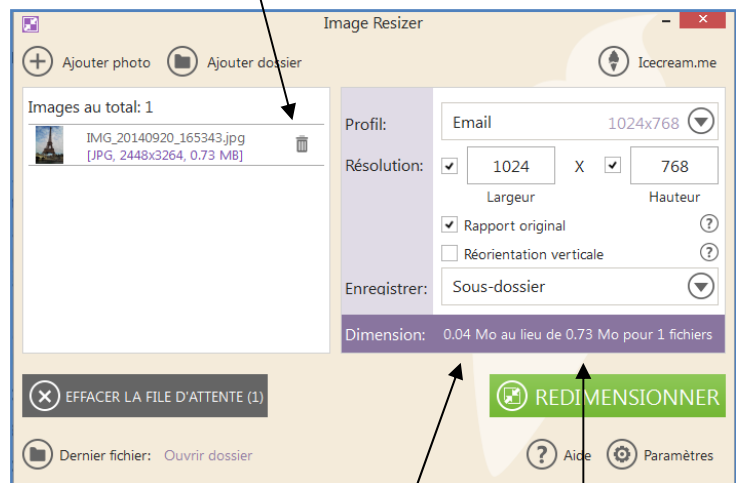


7. Recherchez votre photo

Normalement dans le dossier Bibliothèques --> Images

Nota : Vous pouvez sélectionner plusieurs photos, puis annuler celles sélectionnées par erreur en cliquant sur l'icône poubelle (voir image ci-dessous).

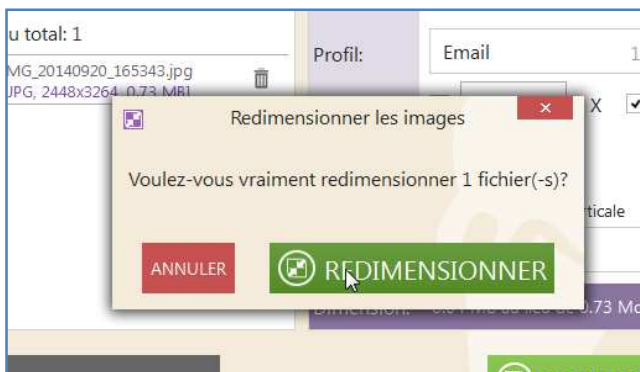
Ici vous pouvez voir la taille du redimensionnement



Après

Avant

8. Cliquez sur Redimensionner


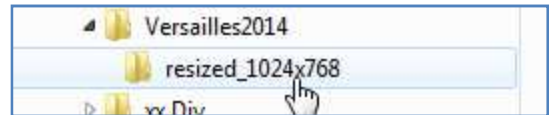


9. Puis Confirmer




10. Ouvrez le dossier pour constater le travail.

Vous constaterez que le logiciel a ouvert un sous-dossier dans le dossier où se trouvait votre image (pour moi Versailles2014), pour y insérer votre image redimensionnée, ceci afin de préserver votre original.



Avant

Après



Rappel

Il est bien évident que l'image redimensionnée 52 Ko, ne doit pas être éditée, car la qualité est forcément dégradée, mais cela suffit pour être insérée dans un diaporama, dans une messagerie, ou sur le Web.

N'hésitez à utiliser ce logiciel sans modération pour la construction de vos diaporamas.