

TABLEAU DES MONTEES DESCENTES SAISON 2017-2018

U15F

Répartition des équipes en fonction du choix lors de leur engagement

	0	A	B	C	D	E	F		
--	---	---	---	---	---	---	---	--	--

Engagements		13	11	14	7	9	12		
-------------	--	----	----	----	---	---	----	--	--

Exempts									
---------	--	--	--	--	--	--	--	--	--

Niveau 1		12							
----------	--	----	--	--	--	--	--	--	--

Niveau 2		1	11	12					
----------	--	---	----	----	--	--	--	--	--

Niveau 3				2	7	9	12		
----------	--	--	--	---	---	---	----	--	--

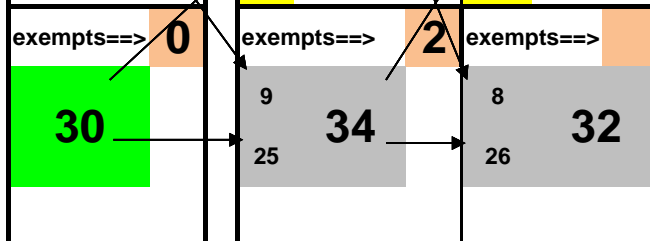
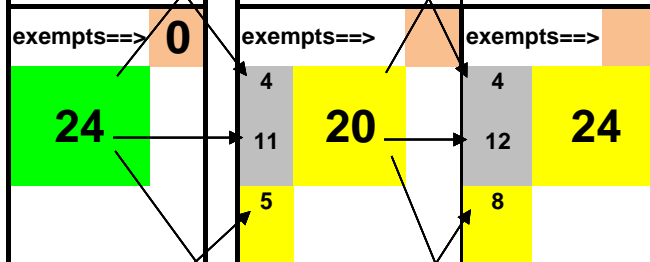
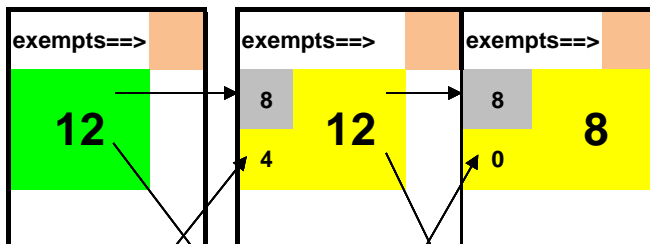
Contrôle ok ok ok ok ok ok ok ok ok

En phase 2 et 3, le nombre d'équipes (Engagements et Exempts) peut être modifié en fonction des nouveaux engagements des forfaits généraux et du nombre d'équipes par poule

Phase 1	Phase 2	Phase 3
66	66	64

0	2	0
---	---	---

Poules de : 6	Poules de : 4	Poules de : 4
---------------	---------------	---------------



ok ok ok

12 équipes "FA" sont regroupées dans 2 poules de niveau 1.

1 équipe FA, les équipes "FB" et 12 équipes "FC" sont regroupées dans 4 poules de niveau 2.

2 équipes "FC" et les équipes "FD", "FE" et "FF" sont regroupées au niveau 3.

Phase 1 :
maintien 8 équipes : 4 premiers de chacune des 2 poules.
Descente : toutes les autres équipes

Phase 2 :
maintien 8 équipes : premier et deuxième de chacune des 3 poules et 2 meilleurs troisièmes..
descente : toutes les autres équipes.

Phase 1 :
montée 4 équipes : premier de chacune des 4 poules.
maintien 11 équipes : deuxième et troisième des 4 poules et le 3 meilleurs quatrièmes.
descente : toutes les autres équipes.

Phase 2 :
montée : 0 équipe.
maintien 12 équipes : 2 premiers de chacune des 5 poules et les 2 meilleurs troisièmes
descente : toutes les autres équipes.

Phase 1 :
montée 5 équipes : premier de chacune des 5 poules.

Phase 2 :
montée 8 équipes : premier de chacune des 8 poules.