




















8e Jeux Olympiques




Hommes












1936 - Berlin (GER)



-60kg							
Cl.	NOM	NAT	Poids	Développé	Arraché	Ep-Jeté	TOTAL
1	TERLAZZO Anthony	USA 	60	92.5	97.5	122.5	312.5
2	SOLIMA Saleh-Mohamed	EGY 	59.5	85	95	125	305
3	SHAMS Ibrahim-Hassanien	EGY 	59.5	80	95	125	300
4	RICHER Anton	AUT 	59.8	80	97.5	120	297.5
5	LIEBSCH Georg	GER 	59.4	92.5	90	107.5	290
6	BESCAPE Carlo	ITA 	60	87.5	90	110	287.5
7	TERRY John	USA 	60	75	92.5	120	287.5
8	WALTER Max	GER 	59	75	90	115	280
9	BRIZZI Umberto	ITA 	60	85	82.5	110	277.5
10	BARIL Marcel	FRA 	60	75	87.5	112.5	275
11	VERDU Antoine	FRA 	60	77.5	87.5	110	275
12	ZAHRADKA Matthias	AUT 	59.7	80	82.5	110	272.5
13	LUND Erm	EST 	59.8	72.5	85	112.5	270
14	RIGERT Alois	SUI 	59.9	85	80	105	270
15	HOLROYD Norman	GBR 	58.8	72.5	85	105	262.5
16	WONG Seah-Kee	CHN 	58.6	70	80	105	255
17	KUTI Jenö	HUN 	59.4	75	77.5	100	252.5
18	SIMUNEK Frantisek	TCH 	60	70	80	100	250
19	MASK Frederick	GBR 	59.4	67.5	77.5	102.5	247.5
20	SENG Liang	CHN 	59.4	72.5	75	95	242.5
21	CONRAD Franz	LUX 	58.4	65	65	90	220

-67,5kg							
Cl.	NOM	NAT	Poids	Développé	Arraché	Ep-Jeté	TOTAL
1	MESBAH Mohamed-Ahmed	EGY 	66.1	92.5	105	145	342.5
2	FEIN Robert	AUT 	66.7	105	100	137.5	342.5
3	JANSEN Karl	GER 	66.6	95	100	132.5	327.5
4	SCHWITTALE Karl	GER 	66.5	95	100	127.5	322.5
5	TERPAK John	USA 	67	97.5	100	125	322.5
6	MASOUD El Sayed Ibrahim	EGY 	67.4	90	100	132.5	322.5
7	DUVERGER Rene	FRA 	66.6	97.5	95	125	317.5
8	MITCHELL Robert	USA 	67	85	97.5	130	312.5
9	TROPPERT Rudolf	AUT 	67.3	82.5	95	125	302.5
10	PIERINI Gastone	ITA 	66.8	95	90	115	300
11	MURK Peeter	EST 	66.8	75	95	115	285
12	BJÖRKLUND Jens	SUE 	67	82.5	85	115	282.5
13	BALDA Anthony	TCH 	67	80	90	110	280
14	BLANC Henri	SUI 	67.4	82.5	80	115	277.5
15	GRIFFIN Albert	GBR 	64	87.5	82.5	105	275
	OWN Kong-Ding	CHN 	66.7	77.5	75	0	0

-75kg							
Cl.	NOM	NAT	Poids	Développé	Arraché	Ep-Jeté	TOTAL
1	EL TOUNY Khadr-Sayed	EGY 	74.8	117.5	120	150	387.5
2	ISMAYR Rudolf	GER 	74	107.5	102.5	142.5	352.5
3	WAGNER Adolf	GER 	74.4	97.5	112.5	142.5	352.5
4	HANGEL Anton	AUT 	73.65	95	110	137.5	342.5
5	KRATKOWSKY Stanley	USA 	74.9	95	107.5	135	337.5

6	VALLA Johann	AUT		74.7	102.5	102.5	130	335
7	GALIMBERTI Carlo	ITA		74.5	100	102.5	130	332.5
8	ALLEENE Rene	FRA		75	90	105	135	330
9	LINDEBERG Stefan	SUE		73.5	90	102.5	135	327.5
10	HANTYCK Josef	TCH		74.9	85	107.5	135	327.5
11	LEPREUX Regis	FRA		73.3	90	100	125	315
12	LAURANCE Harold	GBR		74.5	90	95	130	315
13	ASCHMANN Albert	SUI		74.5	95	95	125	315
14	GOOD Walter	USA		74.8	95	95	125	315
15	WEIK Zaw	IND		75	87.5	100	122.5	310
16	CSINGLER Gyuta	HUN		75	85	85	120	290

-82,5kg								
Cl.	NOM	NAT		Poids	Développé	*	Ep-Jeté	TOTAL
1	HOSTIN Louis	FRA		81.7	110	117.5	145	372.5
2	DEUTSCH Eugen	GER		81.4	105	110	150	365
3	WASIF Ibrahim	EGY		82.3	100	110	150	360
4	OPSCHRUFTHelmut	GER		76.3	97.5	110	147.5	355
5	SCHEITLER Nicolas	LUX		80.4	105	105	140	350
6	HALLER Fritz	AUT		81.3	97.5	110	142.5	350
7	GOOD William	USA		81.6	100	105	145	350
8	GEISA Mohamed-Ahmed	EGY		81.2	95	110	142.5	347.5
9	MILLER John-Henri	USA		81.7	97.5	107.5	142.5	347.5
10	VON SZABADOS Johann	AUT		81.9	102.5	102.5	137.5	342.5
11	LE PUT Gaston	FRA		82.2	100	100	135	335
12	BRUMLICH Josef	TCH		81.8	102.5	95	127.5	325
13	COTTIER Pierre	SUI		80.1	85	100	135	320
14	OOLE Karl	EST		82.2	87.5	100	132.5	320

+82,5kg							
Cl.	NOM	NAT	Poids	Développé	Arraché	Ep-Jeté	TOTAL
1	MANGER Josef	GER 	105	132.5	122.5	155	410
2	PSENICKA-Sr Vaclav	TCH 	104.15	122.5	125	155	402.5
3	LUHAÄÄR Arnold	EST 	120	115	120	165	400
4	WALTER Ronald	GBR 	88.5	110	127.5	160	397.5
5	MOUKHTAR Hossein	EGY 	97.6	112.5	122.5	160	395
6	ZEMANN Josef	AUT 	94	110	122.5	155	387.5
7	WAHL Paul	GER 	109.2	115	110	150	375
8	SCHILLBERG Rudolf	AUT 	114.35	125	107.5	140	372.5
9	GRIMEK John	USA 	87.8	115	105	137.5	357.5
10	DUMOULIN Marcel	FRA 	93.2	110	110	135	355
11	BECVAR Vaclav	TCH 	94.8	95	110	150	355
12	MAYOR David	USA 	106.6	100	107.5	145	352.5
13	FISCHER Ernst	SUI 	103.1	102.5	90	125	317.5