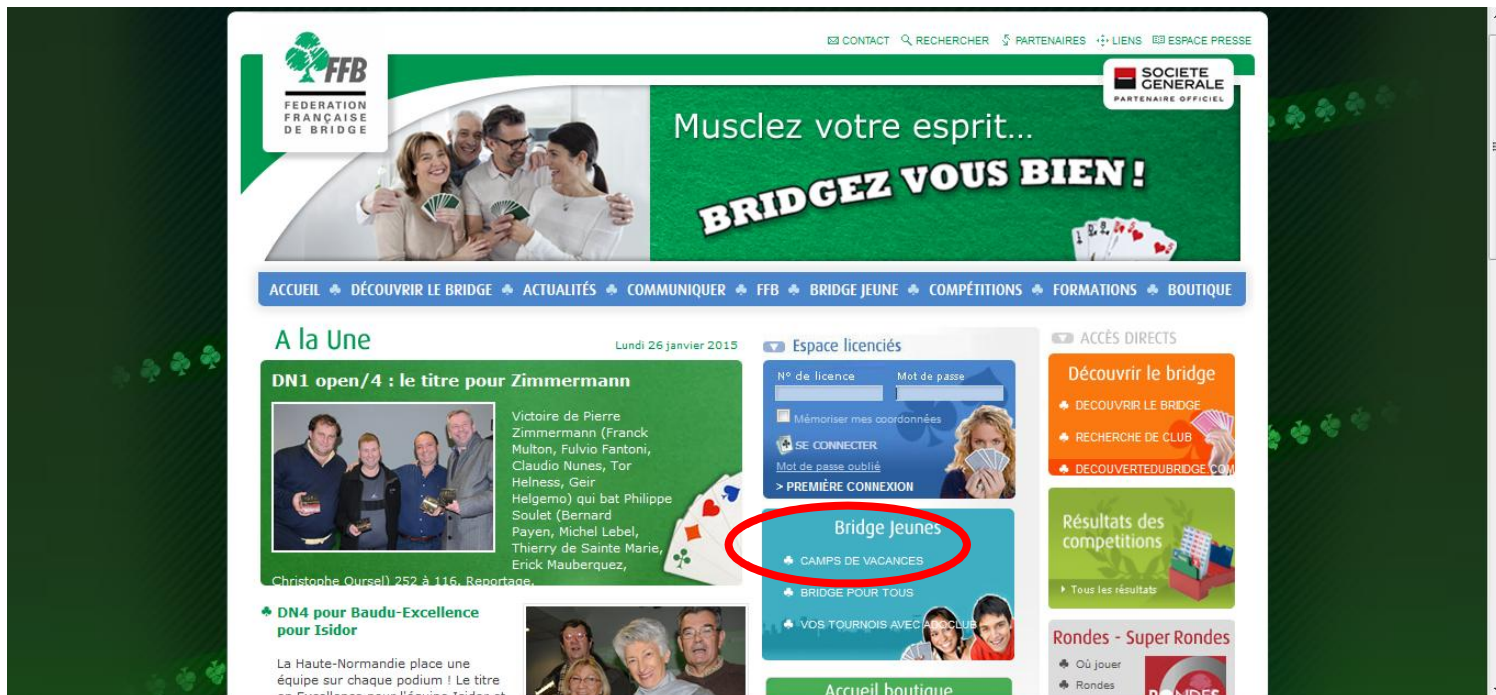


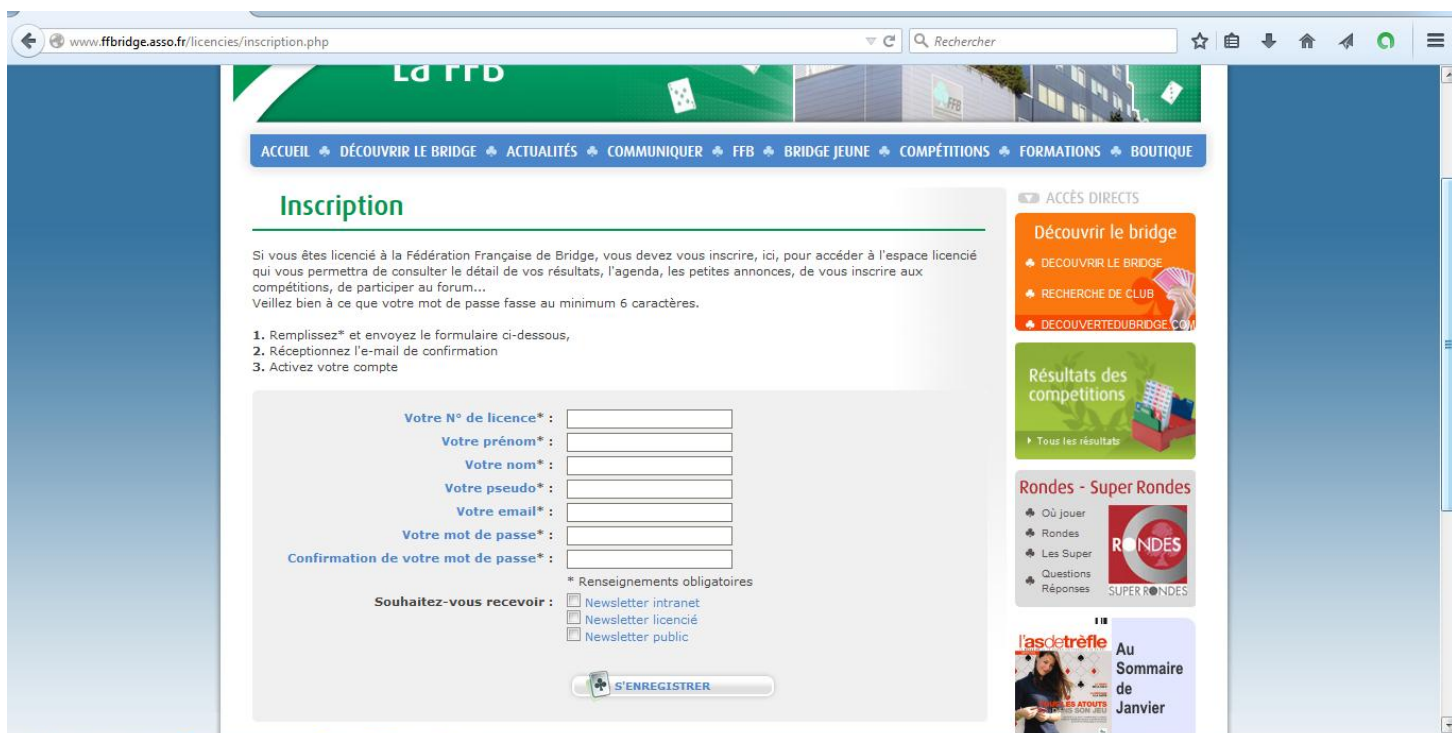
S'inscrire sur le site de la FFB (créer votre « espace »)

Allez sur le site : <http://www.ffbridge.asso.fr/>

Cliquez sur « PREMIERE CONNEXION »



Remplissez l'imprimé, donnez votre numéro de licence, indiquez le « mot de passe » de votre choix, et notez-le afin de l'utiliser ultérieurement, **indiquez votre adresse mail SANS ERREUR**, indiquez les newsletters que vous voulez recevoir et cliquez sur « s'enregistrer ».



**Vous recevez alors immédiatement un mail rappelant vos identifiant : conservez-le soigneusement, et activez votre compte en cliquant sur le lien « activer mon compte ».**

## FFB - Inscription

Site Internet FFB (inscription@ffbridge.net) [Ajouter le contact](#)

Bonjour et bienvenue.

Vous venez de vous inscrire sur le site internet de la Fédération Française de Bridge, et nous vous en remercions.

Vos paramètres de connexion sont les suivants :

Identifiant : 000000

Mot de passe : xxxxxxx

Ils sont indispensables pour accéder, à partir de la page d'accueil du site de la FFB, à l'espace licenciés : détail de vos résultats, inscriptions aux compétitions, agenda, forum, petites annonces...

Votre profil

N° de licence : 000000000000

Prénom : Gertrude

Nom : MACHIN

Pseudo : Mache

E-mail : gertrude@xxxxx.fr

Mot de passe : xxxxxxxxxxxxxxxxxxxx

**Vos inscriptions aux newsletters :**

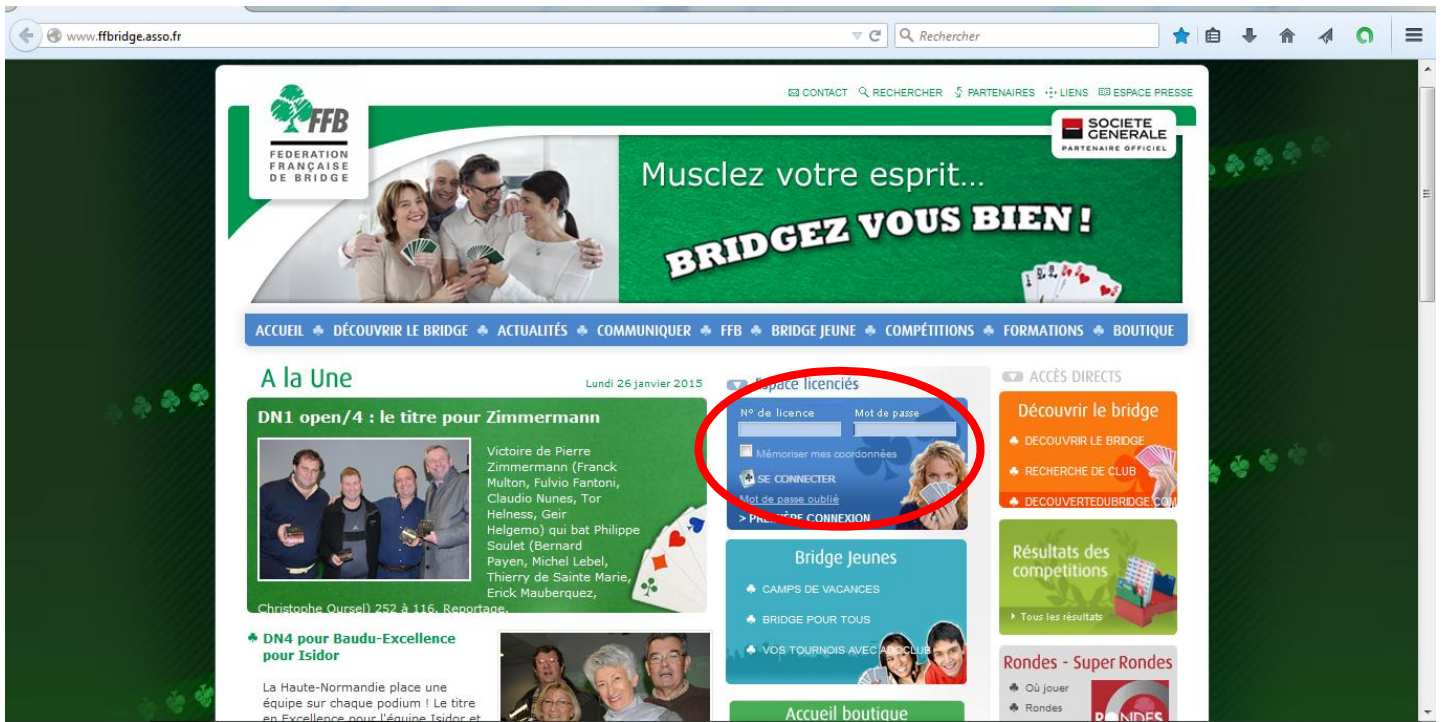
**Afin de valider la création de votre compte, vous devez l'activer en cliquant sur le lien ci-dessous**

[Activer mon compte](#)

**Ce lien est valable 24h. Passé ce délai, vous devrez renouveler votre demande.**

Cordialement

**Vous serez alors dirigé directement sur votre espace.  
Vous pourrez ensuite y accéder en donnant votre numéro de licence et le mot de passe choisi.  
Cliquez sur « mémoriser mes coordonnées » et sur « se connecter ».**



**Vous avez alors aux menus qui vous permettent de consulter « vos » résultats, « vos » points, « votre » agenda etc...**

