



# Ouest Toulousain Basket

Livret d'accueil

Pour le Responsable d'Equipe



# Sommaire

## Rôles du responsable d'équipe (entraîneur ou parent délégué)

S'inscrire sur le site Web

Se connecter

Consulter l'annuaire des membres

Inscrire des joueurs ou des parents à la newsletter

Consulter les matchs du WE, l'Agenda

Rejoindre la page de son équipe

Consulter résultats et classement

Préparer un déplacement

Publier son résultat par SMS sur le site Web

Rédiger une note dans le journal de la saison

Accéder à l'intranet club



# Fonctionnalité

S'inscrire sur le site Web pour devenir « membre »

1- cliquer sur le bouton **Se Connecter**



2- saisir le code d'accès « **otb2331086** »

Retour

Identifiant

Mot de passe

Connexion

Pas encore inscrit sur le site ? Créez vos identifiants !

Code d'accès

Démarrer l'inscription

Vous n'avez pas le code d'accès ?  
Demandez-le au responsable de votre site.

Vous avez oublié vos identifiants ?  
[Cliquez ici pour les recevoir par e-mail.](#)

Vous voulez vous aussi créer un site Internet ?  
[Créer un site Quomodo.](#)

3- cliquer sur « **Démarrer l'inscription** »

4- remplissez les informations demandées

Dans « **Catégorie** », mettez votre équipe

Mettez également une photo type photo d'identité scannée



# Fonctionnalité

## Consulter l'annuaire des membres

**La consultation de l'annuaire est réservée aux membres déjà inscrits**

**1- cliquer sur le bouton connexion/inscription**

**2- saisir son identifiant et son mot de passe**

**3- cliquer sur « connexion »**



**Identifiant**

**Mot de passe**

**Connexion**

[Vous avez oublié vos identifiants ? Cliquez ici pour les recevoir par e-mail.](#)

[Vous voulez vous aussi créer un site Internet ? Créer un site Quomodo.](#)



# Fonctionnalité

## Consulter l'annuaire des membres

4- une fois connecté, cliquez sur le bouton « annuaire » situé en haut à droite de l'écran



5- sélectionnez le nom de la personne et visualisez ses coordonnées

**ANNUAIRE DU CLUB** [retour](#)

nom
delfin ADAM
Florence BATIGNE
Daniel BERTHELOOT
Benjamin BONNEAU
Yvan BOSCHARD
Bertrand CHAIGNEAU
Olivier COLLET
paule COTTA
marie laure COUDRAIS
Maxence DELVERDIER
Carole FELTRE
Florence GARCIA
Christian GIRAUD
ALAIN GIZARD
Bruno HAETTY

**delfin ADAM**

Nom : ADAM  
Prénom : delfin  
Sexe : Féminin  
Adresse :  
Date de naissance :  
Email : delfin.adam.photographe@gmail.com  
N° tél. portable : 0662749209  
Catégorie :  
(Licenciés) Numéro de licence :  
Langue de l'affichage : Français



# Fonctionnalité

inscrire des joueurs ou parents à la newsletter du club

**De nombreuses pages du site WEB permettent de s'inscrire à la newsletter.**

1- Cliquer sur « inscription ... » en haut à droite d'une page

**Dans la page d'inscription:**

2- saisir une adresse mail

3- cliquez sur « je m'inscris »

**→ l'adresse est alors ajoutée à la liste de diffusion « newsletter » du site web**

**Les mails reçus comportent une procédure de dés-inscription (en bas du mail)**

**Inscription à la Newsletter**

*abcdd@email.fr*

*Newsletter OTB*

inscrivez-vous ici

votreadresse@example.com

Je m'inscris



# Fonctionnalité

consulter le programme des matchs  
du week-end à venir

**Le programme des matchs du Week-End est  
régulièrement publié sur le site en début de semaine**

...

**1- cliquez sur « matchs du week-end »  
pour le consulter**

**Parfois les clubs adverses fournissent tardivement  
les horaires des matchs à l'extérieur, nous remettons  
alors à jour le programme en cours de semaine ...**

**Même si ces informations apportent une aide,  
c'est toujours l'information venant de votre  
coach qui est la meilleure.**





# Fonctionnalité

Consulter les évènements, les matchs et les anniversaires

Un Agenda interactif présente les principaux matchs et évènements du club  
cliquez les dates pour voir ce qui se passe un jour donné.



**Les rendez-vous Club**

- 09/07 - permanence licence 17h30-19h30 - plaisance - gymnase jules verne
- 15/08 - Reprise Séniors Garçons

**Calendrier**

juil. 2014 s'abonner

lun	mar	mer	jeu	ven	sam	dim
30	1	2	3	4	5	6

**Anniversaires des Adhérents**

Dans les 30 jours à venir

- 10/07 - Laura FAVRE
- 10/07 - Clement LAUTHIER

Cliquez sur les flèches pour changer de mois

26 août 2014

- Évènement : permanence licence 17h30-19h30 - plaisance - gymnase jules verne
- Évènement : Reprise entrainements SF2
- Évènement : Reprise entrainements U20F
- Évènement : Reprise entrainement Cadettes
- Évènement : reprise entrainements minimes G1
- Évènement : Reprise des entrainements U20G
- Évènement : Reprise des entrainements Cadets
- Évènement : Reprise des entrainements MG2

ok





























# Fonctionnalité

rejoindre la page de son équipe

1- aller sur la page « équipes » ou « mini-basket » dans le menu



2- cliquer sur le maillot qui correspond à l'équipe

<b>Séniors Filles</b>    	<b>Séniors Garçons</b>   
<b>U20 Filles</b> 	<b>U20 Garçons</b> 
<b>U17 Cadettes</b>  	<b>U17 Cadets</b> 
<b>U15 Minimes F</b>  	<b>U15 Minimes G</b>  
<b>U13 Benjamines</b>  	<b>U13 Benjamins</b>   
<b>Les Mamans</b> 	<b>Les Vétérans</b>  

<b>U7 Baby's</b>  
<b>U9 MiniPouss'</b>    
<b>U11 Poussins</b>    
<b>U11 Poussines</b>   



# Fonctionnalités adhérents

## page d'une équipe (exemple des poussines)

### U11F Poussines - Equipe 1

**Se connecter**

Recherche sur le site

OTB sur les réseaux

Inscription à la Newsletter

Inscription

**Planning**  
Entraînements

**Agenda**  
Evénements

**Matches** **du Week-end**

**Résultats**  
Classement

### Nos Partenaires

Site Internet  
05 34 57 16 04  
www.vuedereve.fr

### Matches

U11 F 3 - match n°5929  
12.04.14 - 13:00

**B. COMMINGES SALIES DU SALAT (blanc)**

**2 - 6**

U11-Poussines 1

### Calendrier

- 27/09 - Brassage 1
- 04/10 - Brassage 2
- 11/10 - Brassage 3
- 15/11 - Journée 1
- 22/11 - Journée 2
- 29/11 - Journée 3
- 06/12 - Journée 4
- 13/12 - Journée 5
- 10/01 - Journée 6
- 17/01 - Journée 7
- 24/01 - Journée 8
- 31/01 - Journée 9
- 28/02 - Journée 10
- 07/03 - Journée 11
- 14/03 - Journée 12

### Matches Saison 2013/2014



# Fonctionnalités

consulter les résultats et le classement de son équipe

1- cliquez sur le bouton « résultats classement »



→ Le bouton ouvre le site FFBB à la page de l'équipe

→ Vous pouvez y visualiser le calendrier, les résultats et le classement de l'équipe

The screenshot shows a web browser window displaying the FFBB website. The URL is [resultats.ffbb.com/championnat/equipe/3031.html?r=1547001000877&p=200000002730024&d=12337](http://resultats.ffbb.com/championnat/equipe/3031.html?r=1547001000877&p=200000002730024&d=12337). The page displays a list of matches and a league table.

**Retour**

	Date	Heure	Équipe 1	Équipe 2	Score	Statut
8	08/12/2013	15:30	ETOILE SPORTIVE GIMONTOISE BB - 2	US PLAISANCE DU TOUCH - 1	69 - 58	plan
9	15/12/2013	15:30	UNION GRAND RODEZ BASKET	US PLAISANCE DU TOUCH - 1	58 - 66	plan
10	12/01/2014	15:30	US PLAISANCE DU TOUCH - 1	BASKET ELUSA CLUB - 1	64 - 58	plan
11	17/01/2014	21:00	US PLAISANCE DU TOUCH - 1	BASKET CLUB L'ISLOIS - 1	74 - 70	plan
12	02/02/2014	15:30	FROUZINS ATHLETIC CLUB	US PLAISANCE DU TOUCH - 1	78 - 67	plan
13	09/02/2014	15:30	PRADINES LOT BASKET - 1	US PLAISANCE DU TOUCH - 1	86 - 71	plan
14	16/02/2014	15:30	RALLEMENT PUYCASQUIER	US PLAISANCE DU TOUCH - 1	45 - 56	plan
15	23/02/2014	15:30	US PLAISANCE DU TOUCH - 1	UA LALOUBERE - 1	77 - 75	plan
16	02/03/2014	15:30	UNION AUCH PAVIE MONTAUT B.C. - 1	US PLAISANCE DU TOUCH - 1	49 - 74	plan
17	23/03/2014	15:30	US PLAISANCE DU TOUCH - 1	UN. OL. DE PAMERS	75 - 61	plan
18	30/03/2014	15:30	SA CAUSSADE	US PLAISANCE DU TOUCH - 1	44 - 81	plan
19	02/04/2014	21:00	US PLAISANCE DU TOUCH - 1	ETOILE SPORTIVE GIMONTOISE BB - 2	52 - 51	plan
20	13/04/2014	15:30	US PLAISANCE DU TOUCH - 1	UNION GRAND RODEZ BASKET	95 - 58	plan
21	27/04/2014	15:30	BASKET ELUSA CLUB - 1	US PLAISANCE DU TOUCH - 1	64 - 61	plan
22	18/05/2014	15:30	BASKET CLUB L'ISLOIS - 1	US PLAISANCE DU TOUCH - 1	65 - 77	plan

**Classement officiel de la FFBB à l'issue de la journée 22**

Equipe	Pts	Rencontres					Init	Pén	Forf	Déf	Pénalités		Points		
		J	G	P	N	Arb					Ent	M	E	Q	
1 ETOILE SPORTIVE GIMONTOISE BB - 2	40	22	18	4	0	0	0	0	0	0	0	1448	1173	0.0	
2 US PLAISANCE DU TOUCH - 1	39	22	17	5	0	0	0	0	0	0	0	1587	1350	0.0	
3 FROUZINS ATHLETIC CLUB	38	22	16	6	0	0	0	0	0	0	0	1459	1239	0.0	
4 UA LALOUBERE - 1	36	22	14	8	0	0	0	0	0	0	0	1487	1335	1.10377	
5 BASKET ELUSA CLUB - 1	36	22	14	8	0	0	0	0	0	0	0	1287	1222	0.90598	
6 RALLEMENT PUYCASQUIER	34	22	12	10	0	0	0	0	0	0	0	1323	1203	1.18667	
7 PRADINES LOT BASKET - 1	34	22	12	10	0	0	0	0	0	0	0	1374	1415	0.85714	
8 UNION GRAND RODEZ BASKET	30	22	8	14	0	0	0	0	0	0	0	1295	1389	0.0	
9 BASKET CLUB L'ISLOIS - 1	30	22	8	14	0	0	0	0	0	0	0	1302	1326	0.0	



# Fonctionnalités

consulter un plan d'accès à un gymnase  
avant un déplacement

1- cliquez sur le bouton « résultats et classement »

→ Le bouton ouvre le site FFBB à la page de l'équipe

2- cliquez sur « plan » à droite des scores

→ vous accédez au plan d'accès au gymnase



Retour

12	02/02/2014	15:30	FROUZINS ATHLETIC CLUB	US PLAISANCE DU TOUCH - 1	78 - 67	plan
13	09/02/2014	15:30	PRADINES LOT BASKET - 1	US PLAISANCE DU TOUCH - 1	86 - 71	plan
14	16/02/2014	15:30	RALLIEMENT PUYCASQUIER	US PLAISANCE DU TOUCH - 1	45 - 56	plan



# Fonctionnalités

consulter un plan d'accès à un gymnase  
avant un déplacement

3- si vous cliquez sur « comment se rendre à la salle » vous pouvez calculer l'itinéraire depuis plaisance

....

Résultat de la recherche à Avenue du Lycée — F - 31650 SAINT-ORENS-DE-GAMEVILLE

[Version imprimable](#)

100 m  
200 ft

Légende

© Michelin 2012  
© Tele Atlas

GYMNASSE LYCEE PAUL RIQUET

Adresse : Avenue du Lycée  
F - 31650 SAINT-ORENS-DE-

[Comment se rendre à la salle](#)



# Fonctionnalité

Publier son résultat par sms sur le site Web

**1- chaque entraineur doit publier son résultat par SMS sur le site WEB dès la fin de son match**

**2- envoyer un SMS « (équipe)-(adversaire) score équipe-score adversaire » au 0689515876**

**Exemple: U13 - Benjamins 1 – Muret 45-36**

**3- le SMS sera automatiquement publié dans la rubrique « résultats en direct » des pages qui l’affichent**

**NB: il est très important pour la bonne gestion du club que les résultats soient publiés sur le site web ... ça facilite la saisie des résultats sur le Site FFBB !!**



# Fonctionnalité

rédigier une note dans le journal de la saison

**La mise à jour est limitée à  
l'animateur de la page**

**(nommé par l'administrateur du site)**

**1- cliquer sur le bouton  
connexion/inscription**

**2- saisir son identifiant et son mot de  
passe**

**3- cliquer sur « connexion »**

**Se connecter**



Identifiant

Mot de passe

Connexion

Vous avez oublié vos identifiants ?  
[Cliquez ici pour les recevoir par e-mail.](#)

Vous voulez vous aussi créer un site Internet ?  
[Créer un site Quomodo.](#)



# Fonctionnalité

## rédiger une note dans le journal de la saison

Pages / Menus Habillage Aide Voir le site Passer en mode membre Annuaire

*Consignes, en images, pour renseigner le journal de la saison*

Pour renseigner un compte rendu de match:

1- Dupliquer la note d'un match précédent en cliquant sur la feuille double à droite de cette note (quand le stylo permettant la modification apparaît, c'est la 3ème icône qui apparaît sous le stylo). Choisir de dupliquer "Dans la page courante" et ne pas cocher "supprimer l'original après duplication"



2- positionner le nouveau match en premier (ordre chronologique décroissant, comme cela vos visiteurs verront d'abord le dernier match disputé) puis modifier la nouvelle note en cliquant sur le bouton en haut à droite.

3- modifier l'image en supprimant/remplaçant celle qui est déjà dans la note (entre le titre et le texte) - la positionner de préférence à droite et choisir une taille compatible avec le texte qui sera à gauche (35 % par défaut pour une image normale) - limiter la taille des images à 200 ko maximum (largement suffisant pour le site WEB)

4- modifier le titre en mettant au minimum Date - rencontre - Score

5- rédiger votre texte en remplaçant celui là (taille 16px pour que ce soit lisible)  
vous pouvez éventuellement y intégrer des liens vers des ressources externes (photos, pages web etc ...). si c'est le cas, mettez ces liens **en anis pour respecter la charte graphique du site.**

6- Valider votre compte rendu en cliquant sur OK ci-dessous.

7- Publier votre page en cliquant sur "Publier La Page", Bouton Rouge dans Palette Outils







# Fonctionnalité

Accéder à l'Intranet club

**L'intranet est accessible depuis la page club (avant de se connecter)**

**L'accès est limité aux membres**

**1- cliquer sur le bouton connexion/inscription**

**2- saisir son identifiant et son mot de passe**

**3- cliquer sur « connexion »**

**Une fois connecté, l'intranet est accessible depuis la barre de menu**



Identifiant

Mot de passe

Connexion

[Vous avez oublié vos identifiants ? Cliquez ici pour les recevoir par e-mail.](#)

[Vous voulez vous aussi créer un site Internet ? Créer un site Quomodo.](#)



# Fonctionnalité

l'intranet permet un accès à des pages publiques (membres) et des pages privées (accès restreint)





Ce guide n'est pas exhaustif ...  
Votre site Web comporte beaucoup  
d'autres fonctionnalités que nous  
vous encourageons à découvrir par  
vous-mêmes !!