

# ADOC « Espace Adhèrent » - Comment réserver avec ADOC

Avez-vous un espace licencié ?

## SI OUI

Rendez-vous directement sur le site ADOC



<https://adoc.app.fft.fr/adoc/>

## SI NON

Créer votre espace du licencié en cliquant sur le lien ci-dessous

<https://mon-espace-tennis.fft.fr/>

Cliquez sur cette phrase pour pouvoir créer votre espace

La fenêtre ci-dessous s'ouvre

Remplissez ce formulaire puis valider.  
Vous recevrez un mail de  
fft.fr avec votre **LOGIN** et  
votre **MOT DE PASSE**

Une fois le mail reçu  
Connectez-vous directement sur le site

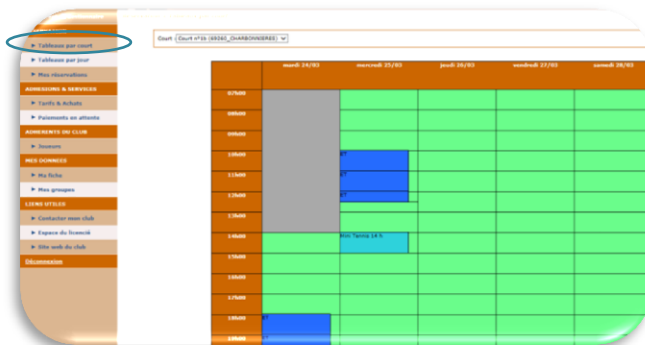
## Vous êtes connecté, vous rentrez dans votre espace adhérent

En cliquant sur IDENTITE, vous pouvez les modifier  
sauf *Civilité, nom, prénom, & date de naissance*

Etape 1

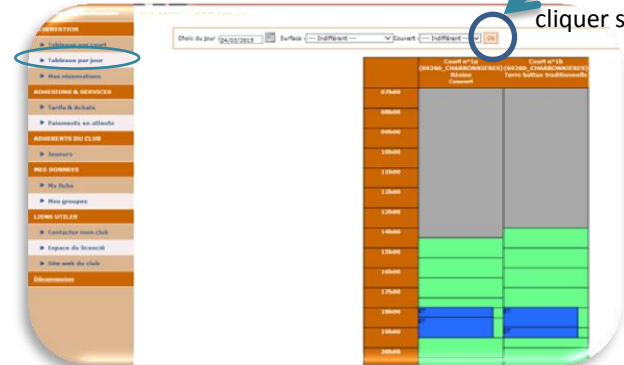


**Pour la réservation d'un court, vous pouvez au choix cliquer sur**  
RESERVATION – TABLEAU PAR COURT



**RESERVATION – TABLEAU PAR JOUR** Ne pas oublier de cliquer sur **OK**

Etape 2



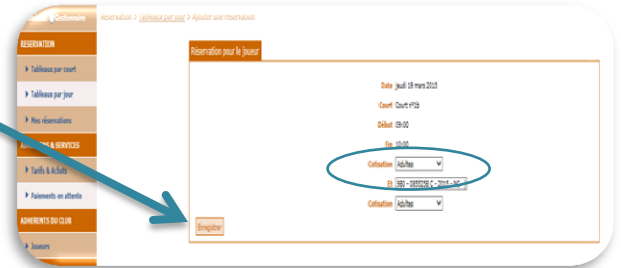
Quel que soit votre choix, réservation "par court" ou "par jour",  
**il vous suffit de double cliquer sur l'horaire souhaité (l'une des cases vertes)**

Une nouvelle fenêtre s'ouvre et il vous sera demandé de remplir les 3 cases ci-dessous :

Etape 3

- ↪ **Cotisation 1** : vous concerne il est prédéfini selon vos options pris dans votre club.
- ↪ **Et** : Taper les 3 premières lettre du nom de la personne avec qui vous réservez le court, Une liste déroulante apparait sur laquelle vous sélectionnez votre joueur
- ↪ **Cotisation 2** : concerne la personne ci-dessus.

Cliquer ensuite sur enregistrer



Le message de confirmation ci-dessous apparait

Etape 4



Il vous suffit de cliquer sur enregistrer (ou annuler si vous avez fait une erreur)

L'un des 2 tableaux ci-dessous apparait (selon votre choix "par court" ou "par jour")

**Votre réservation apparait en rouge**

RESERVATION – TABLEAU PAR COURT



RESERVATION – TABLEAU PAR JOUR

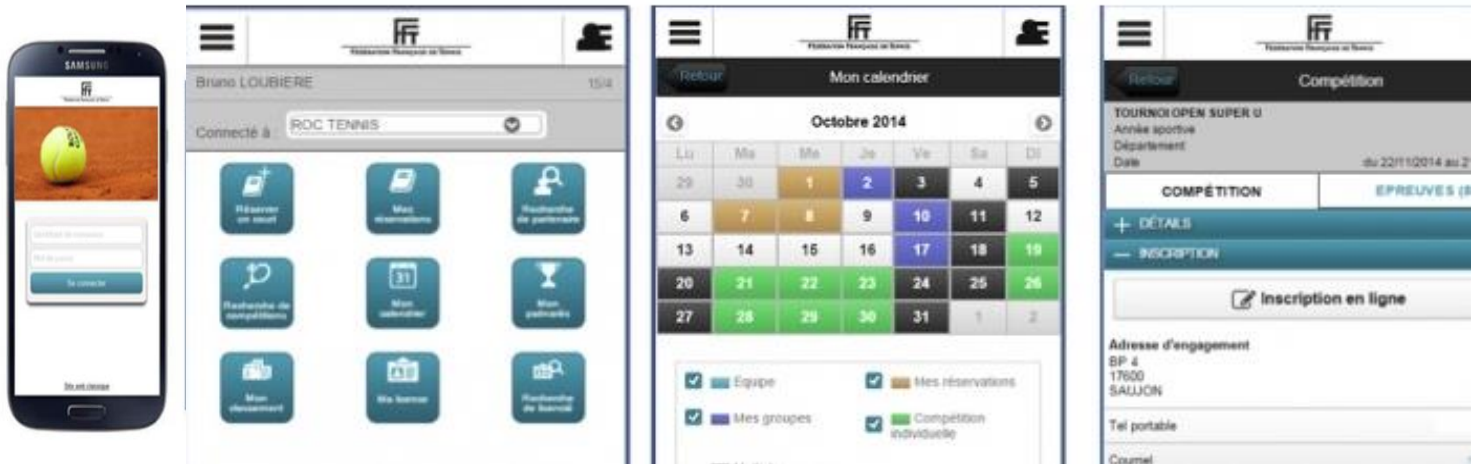


Etape 5

# La FFT a mis en place un site pour mobile

<https://edl.app.fft.fr/mobile/>

Connexion avec son identifiant et son mot de passe de l'Espace du Licencié.  
L'utilisateur du mobile est automatiquement dirigé vers l'application.  
Nul besoin de télécharger et d'installer un logiciel.



En cliquant sur les icônes vous aurez les renseignements souhaités