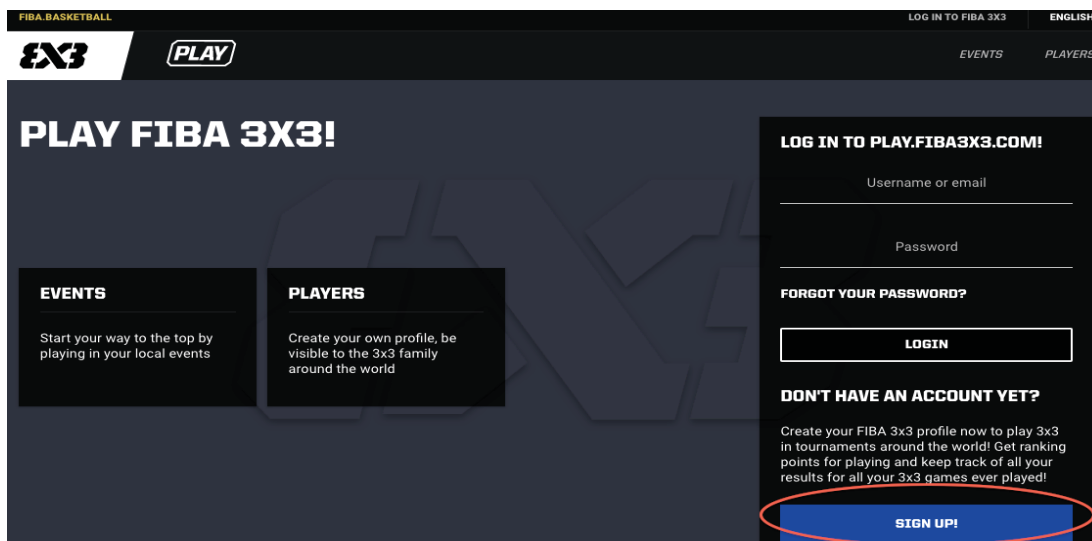


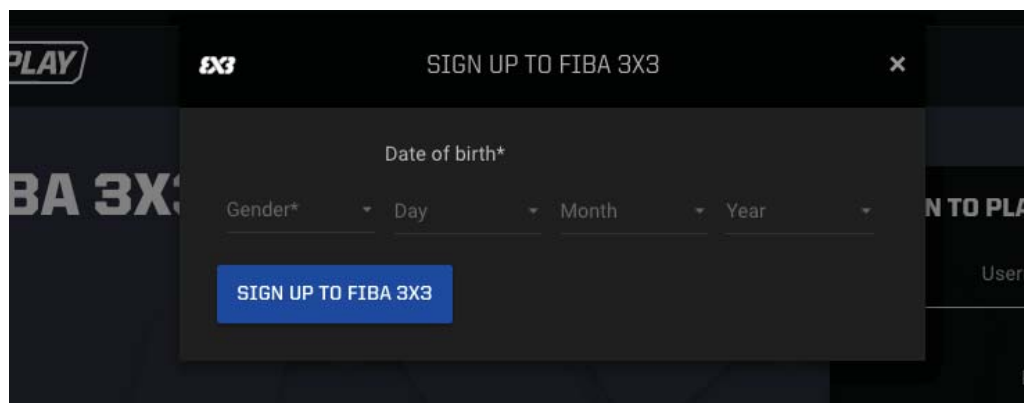
PHASE 1 – CREER SON PROFIL

La première démarche est de créer son profil.

Se rendre sur le site <https://play.fiba3x3.com> et cliquer sur « SIGN UP »



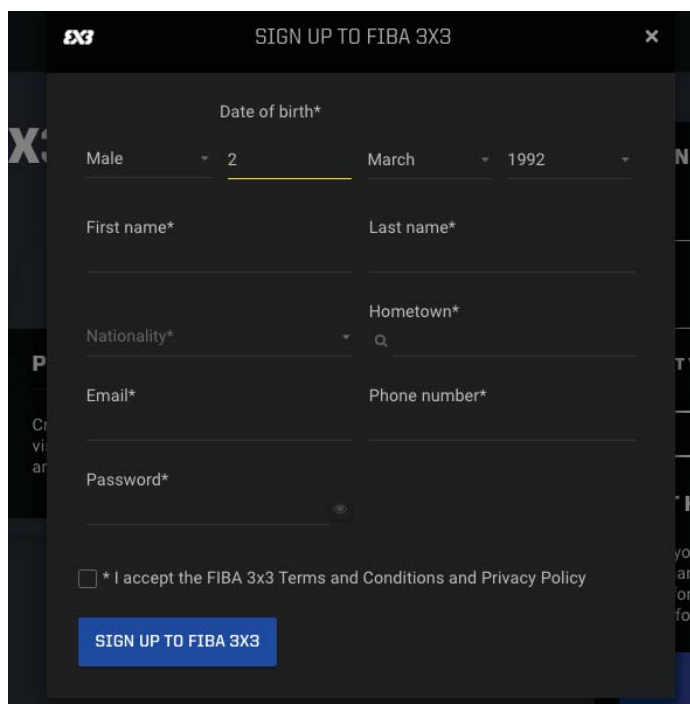
Renseignez votre genre et votre date de naissance à l'aide des flèches



Complétez entièrement le formulaire

- Prénom
- Nom
- Nationalité
- Ville de résidence
- Adresse mail
- Téléphone
- Mot de passe
- Lisez puis cochez si vous acceptez les conditions et la politique de confidentialité du site

Cliquez sur « SIGN UP TO FIBA 3x3 »
pour valider.



Une fois validé, vous allez recevoir une demande de confirmation sur votre adresse mail. Sur ce mail, cliquez sur : « CLICK HERE TO VERIFY MY EMAIL ADDRESS »

Consequently, all playing invitations you receive from other 3x3 players will be copied to this email. Further, this email will be shared as your contact information with the 3x3 basketball organisers to whose events you choose to register.

A self-registered and up-to-date FIBA 3x3 profile will ensure that your 3x3 basketball-related information is correct and in your personal control. Hence, **in order to complete the profile creation we need you to confirm that you have possession of this email account by clicking the 'verify email' link below.**

Note that after creating this new profile it will be possible to merge your past competition history in duplicate profiles to this newly created profile. For more check the [FIBA3x3.com help](https://www.fiba3x3.com/help) pages.

CLICK HERE TO VERIFY MY EMAIL ADDRESS

Votre profil est désormais activé.

Il est valable pour toute votre carrière 3x3. Il ne faut pas en créer d'autres.

Sur chaque tournoi, précisez sous quel nom ou pseudo retrouver votre profil.